

WEGA W

ORIGINAL QUALITY

LÂMPADAS



www.wegamotors.com

LÂMPADAS HALÓGENAS

Foto	Tipo	Bases	Ref. Wega	Volt	Watt	Ref.Osram	Ref.Phillips	Ref.Narva
	H1		A-2502 (PWHI) PLASMA white A-2502 (PGOL) PLASMA gold A-2502 (XNBC) XENON blue clear A-2502 (XNBI) XENON blue intense	12 12 12 12	55 55 55 55	6450SVS 64150ALS 64150CB	12258	48320
		P14,5s						
	H3		A-2505 (PWHI) PLASMA white A-2505 (PGOL) PLASMA gold A-2505 (XNBC) XENON blue clear A-2505 (XNBI) XENON blue intense	12 12 12 12	55 55 55 55	6415SVS 6415ALS 64151CB		
		PK 22s						
	H7		A-2550 (PWHI) PLASMA white A-2550 (PGOL) PLASMA gold A-2550 (XNBC) XENON blue clear A-2550 (XNBI) XENON blue intense A-2551 (PWHI) PLASMA white A-2551 (PGOL) PLASMA gold A-2551 (XNBC) XENON blue clear A-2551 (XNBI) XENON blue intense	12 12 12 12 12 12 12 12	55 55 55 55 100 100 100 100	64210SVS 64210ALS 64210CB	OBRIGATÓRIO USO DE RELÉ OBRIGATÓRIO USO DE RELÉ OBRIGATÓRIO USO DE RELÉ OBRIGATÓRIO USO DE RELÉ	
		PX 26d						
	H4		A-2507 (PWHI) PLASMA white A-2507 (PGOL) PLASMA gold A-2507 (XNBC) XENON blue clear A-2507 (XNBI) XENON blue intense A-2547 (PWHI) PLASMA white A-2547 (PGOL) PLASMA gold A-2547 (XNBC) XENON blue clear A-2547 (XNBI) XENON blue intense A-2508 (PWHI) PLASMA white A-2508 (PGOL) PLASMA gold A-2508 (XNBC) XENON blue clear A-2508 (XNBI) XENON blue intense	12 12 12 12 12 12 12 12 24 24 24 24	60/55 60/55 60/55 60/55 100/90 100/90 100/90 100/90 75/70 75/70 75/70 75/70	64193SVS 64193ALS 64193CB	OBRIGATÓRIO USO DE RELÉ OBRIGATÓRIO USO DE RELÉ OBRIGATÓRIO USO DE RELÉ OBRIGATÓRIO USO DE RELÉ	
		P43t						

As lâmpadas Xenon Blue Clear e a Xenon Blue Intense como todas as outras lâmpadas da Wega estão dentro da nova legislação e podem ser utilizadas sem preocupação. Para mais informações, consulte o site www.wegamotors.com

Foto	Tipo	Bases	Ref. Wega	Volt	Watt	Ref.Osram	Ref.Phillips	Ref.Narva
------	------	-------	-----------	------	------	-----------	--------------	-----------



H5

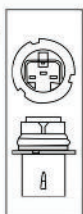


P45t

A-2517 (PWHI) PLASMA white	12	60/55	64193SVS
A-2517 (PGOL) PLASMA gold	12	60/55	64193ALS
A-2517 (XNBC) XENON blue clear	12	60/55	64193CB
A-2517 (XNBI) XENON blue intense	12	60/55	



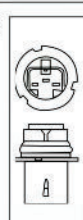
9004 HB1



P29t

A-2540 (PWHI) PLASMA white	12	65/45	9004SVS
A-2540 (PGOL) PLASMA gold	12	65/45	9004ALS
A-2540 (XNBC) XENON blue clear	12	65/45	9004CB
A-2540 (XNBI) XENON blue intense			

9007 HB5



P29t

A-2546 (PWHI) PLASMA white	12	65/55	9007SVS
A-2546 (PGOL) PLASMA gold	12	65/55	9007ALS
A-2546 (XNBC) XENON blue clear	12	65/55	9007CB
A-2546 (XNBI) XENON blue intense	12	65/55	



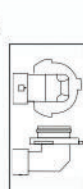
9005 HB3



P20d

A-2545 (PWHI) PLASMA white	12	65	9005SVS
A-2545 (PGOL) PLASMA gold	12	65	9005ALS
A-2545 (XNBC) XENON blue clear	12	65	9005CB
A-2545 (XNBI) XENON blue intense	12	65	

9006 HB4



P22d

A-2543 (PWHI) PLASMA white	12	55	9006SVS
A-2543 (PGOL) PLASMA gold	12	55	9006ALS
A-2543 (XNBC) XENON blue clear	12	55	9006CB
A-2543 (XNBI) XENON blue intense	12	55	



H11



PGJ 19

A-2555 (PWHI) PLASMA white	12	55	
A-2555 (PGOL) XENON blue clear	12	55	
A-2555 (XNBI) XENON blue intense	12	55	

Lâmpadas Wega



WEGA PLASMA WHITE

Dá maior segurança ao dirigir de noite.

- **50%** a mais de luz branca, com mesmo consumo que as halógenas comuns.
- Aumenta o alcance de visão até 20 metros.
- Tem uma elegante cobertura prateada.



WEGA PLASMA GOLD

Maior segurança diante de rigorosidades climáticas. "Para todos os climas".

- **50%** a mais de luz dourada, com mesmo consumo que as halógenas comuns.
- Menor reflexibilidade evitando o ofuscamento sob neblina, chuva ou em estradas cobertas de neve.
- A luz dourada é mais visível para os motoristas que trafegam em sentido contrário, sem ofuscá-los.



WEGA XENON BLUE CLEAR

Maior clareza com mais elegância.

- **20%** mais luz branca, **10%** mais luz azulada.
- Evita o cansaço ao dirigir, sua luz é a que mais se parece à luz do dia.
- Com cobertura prateada.



WEGA XENON BLUE INTENSE

Estilo moderno e de impacto.

- Luz branca azulada **30%**.
- O azul intenso transmite a aparência própria dos veículos de primeira linha.
- Ideal para a utilização em tuning.
- Com cobertura prateada.

WEGA MOTORS LTDA.

Unidade Balneário Camboriú – Matriz
Av. Marginal Leste 2720 – Bairro Centro
Balneário Camboriú – SC – CEP: 88330-116
Tel.: 47 3361 0106 Fax: 47 3367 8976
sac@wegamotors.com.br

Unidade São Paulo – Departamento Comercial e
Assistência Técnica
Rua Leonilda 364 – sl01 – Camilópolis
Santo André – SP – CEP: 09230-260
Tel.: 11 2896 2069
vendas@wegamotors.com.br
assistenciaticnica@wegamotors.com.br

Unidade Recife – Filial
Rua Artur Moura 91 – Galpão 5E
Imbiribeira – Recife – PE – CEP: 51150-260
Tel.: 81 3339 0949 Fax: 81 3339 4681
sac@wegamotors.com.br